



ФЕДЕРАЛЬНАЯ СЛУЖБА
ГОСУДАРСТВЕННОЙ СТАТИСТИКИ

Оперативные данные по индексу потребительских цен в Челябинской области



февраль 2022 года



ИНДЕКСЫ ПОТРЕБИТЕЛЬСКИХ ЦЕН

февраль 2022 г. в % к предыдущему месяцу

**ИНДЕКСЫ
ПОТРЕБИТЕЛЬСКИХ ЦЕН**
февраль 2022 к декабрю 2021, %



101,44

Все товары и услуги



102,74

Продовольственные товары



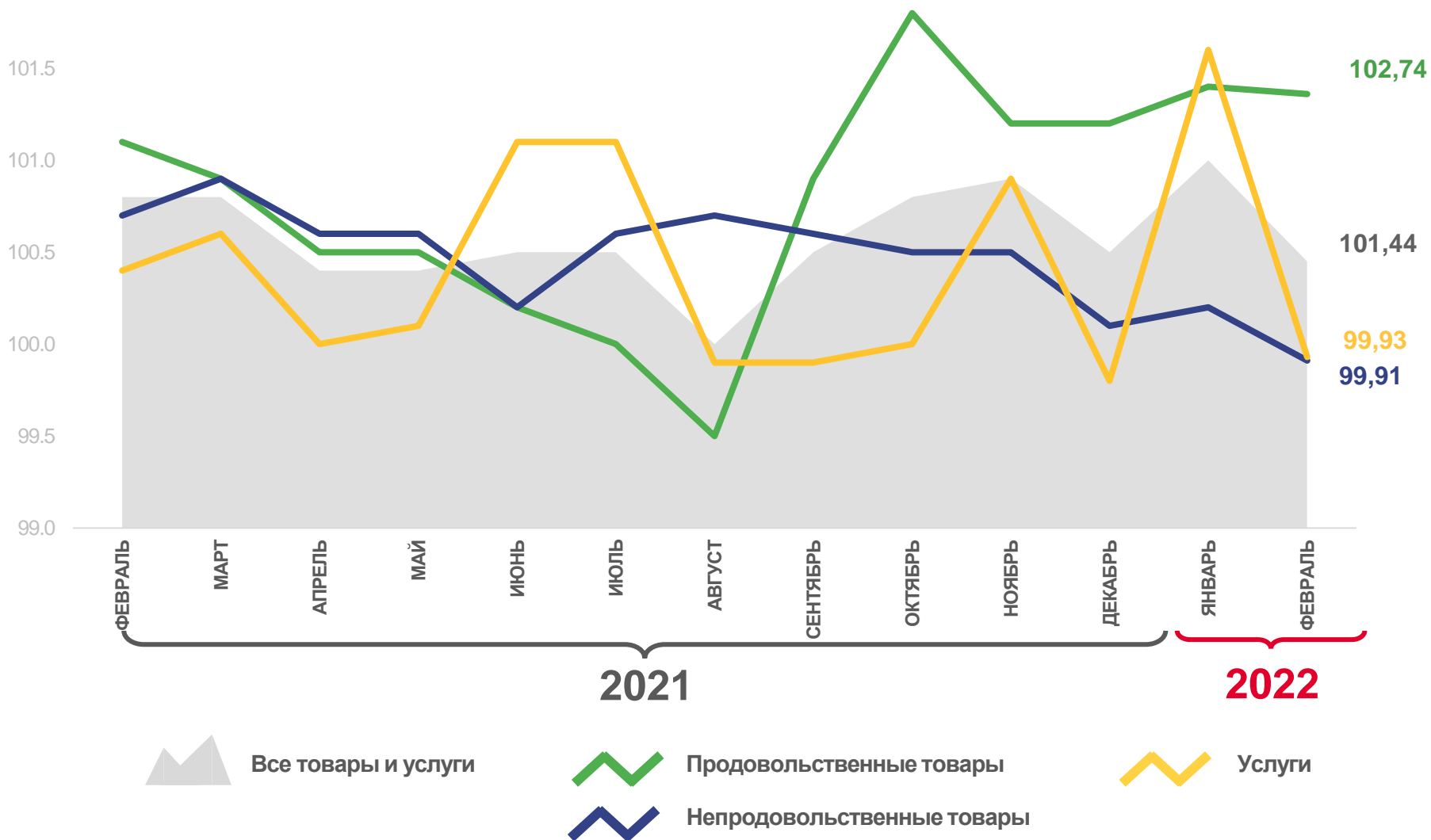
100,07

Непродовольственные товары



101,53

Услуги





СРЕДНЯЯ ПОТРЕБИТЕЛЬСКАЯ ЦЕНА НА МОЛОКО ПО ЧЕТЫРЕМ ГОРОДАМ И В ЦЕЛОМ ПО ЧЕЛЯБИНСКОЙ ОБЛАСТИ

ФЕВРАЛЬ 2022 г., МОЛОКО ПИТЬЕВОЕ ЦЕЛЬНОЕ
ПАСТЕРИЗОВАННОЕ 2,5%-3,2% ЖИРНОСТИ, РУБЛЕЙ ЗА ЛИТР



Челябинская область **59,98 ₺**



Челябинск **62,45 ₺**



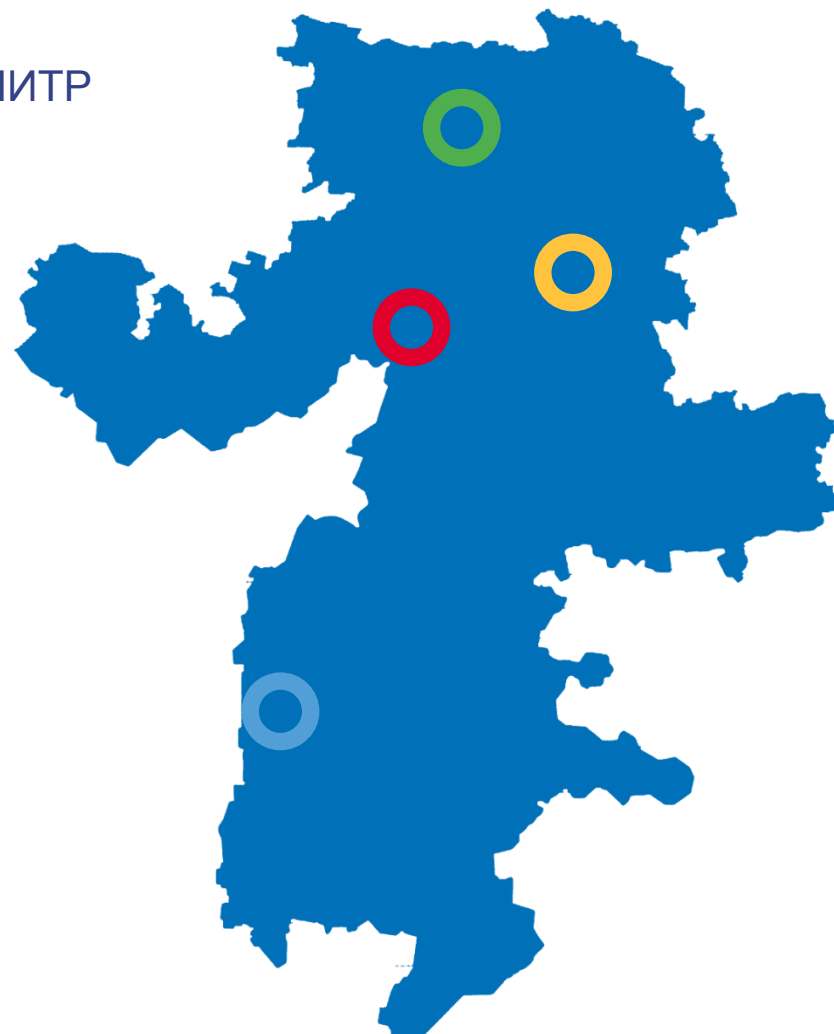
Миасс **61,42 ₺**



Кыштым **56,77 ₺**



Магнитогорск **55,58 ₺**





ИНДЕКСЫ ЦЕН НА ТОПЛИВО МОТОРНОЕ

февраль 2022 г. в % к предыдущему месяцу

ИНДЕКСЫ ПОТРЕБИТЕЛЬСКИХ ЦЕН

февраль 2022 к декабрю 2021, %

102,96

Дизельное топливо

101,50

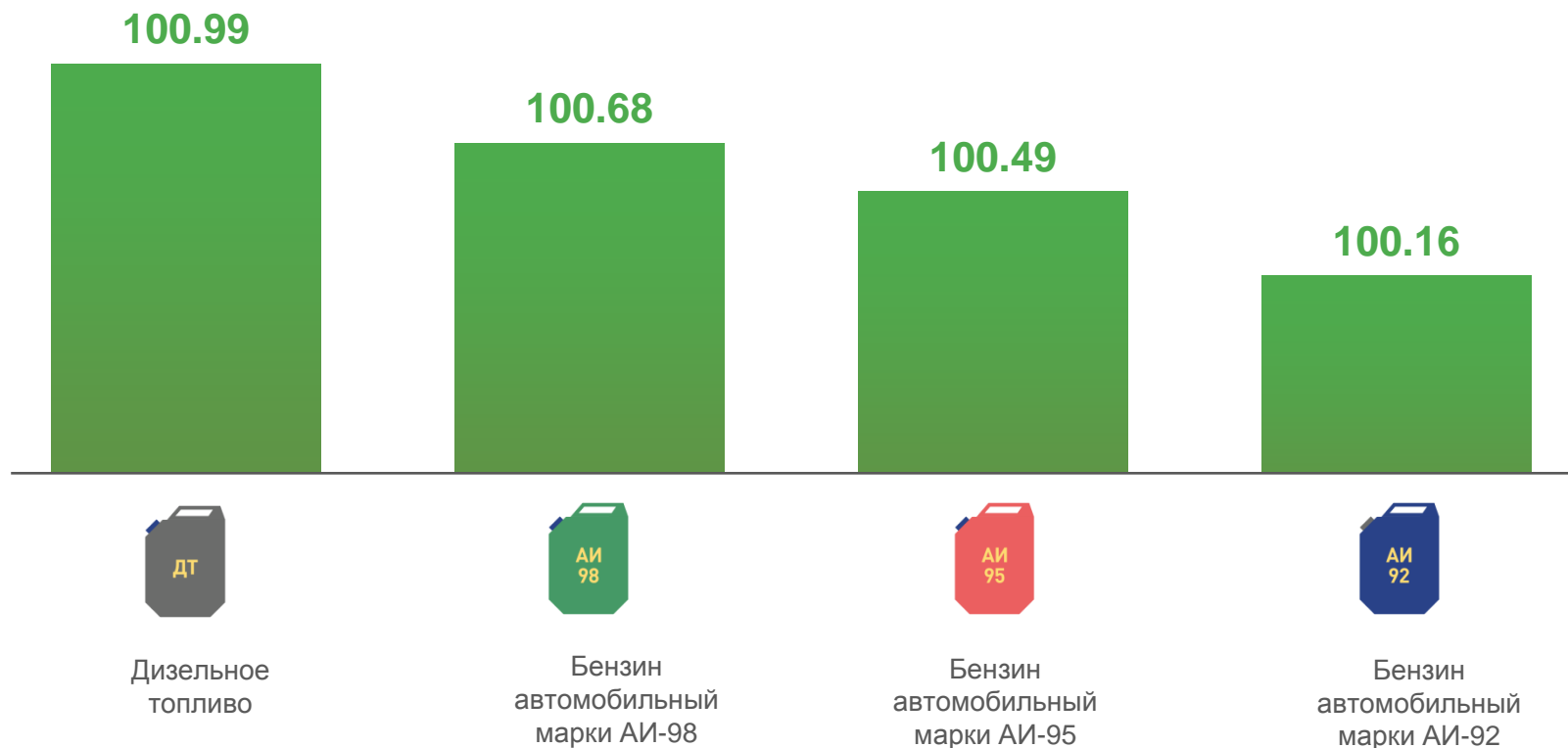
Бензин автомобильный марки АИ-98

101,30

Бензин автомобильный марки АИ-95

100,82

Бензин автомобильный марки АИ-92



СРЕДНИЕ ЦЕНЫ,
за литр

▲ 54,63 ₹

▲ 58,78 ₹

▲ 48,11 ₹

▲ 44,43 ₹